



TE FARE TAUHITI NUI
MAISON DE LA CULTURE

FICHE TECHNIQUE ET LOGISTIQUE TO'ATA HEIVA I TAHITI

Présentation et plan général de l'espace

Dans sa configuration « Heiva », l'aire de spectacle de To'ata est une salle de théâtre de plein air composée de 3324 places assises et de 20 places PMR. Ces places sont réparties dans 3 tribunes qui entourent la scène de spectacle.

Le plan d'implantation ci-dessous permet de repérer les différents éléments installés pour l'événement et servira de référence à cette fiche technique.



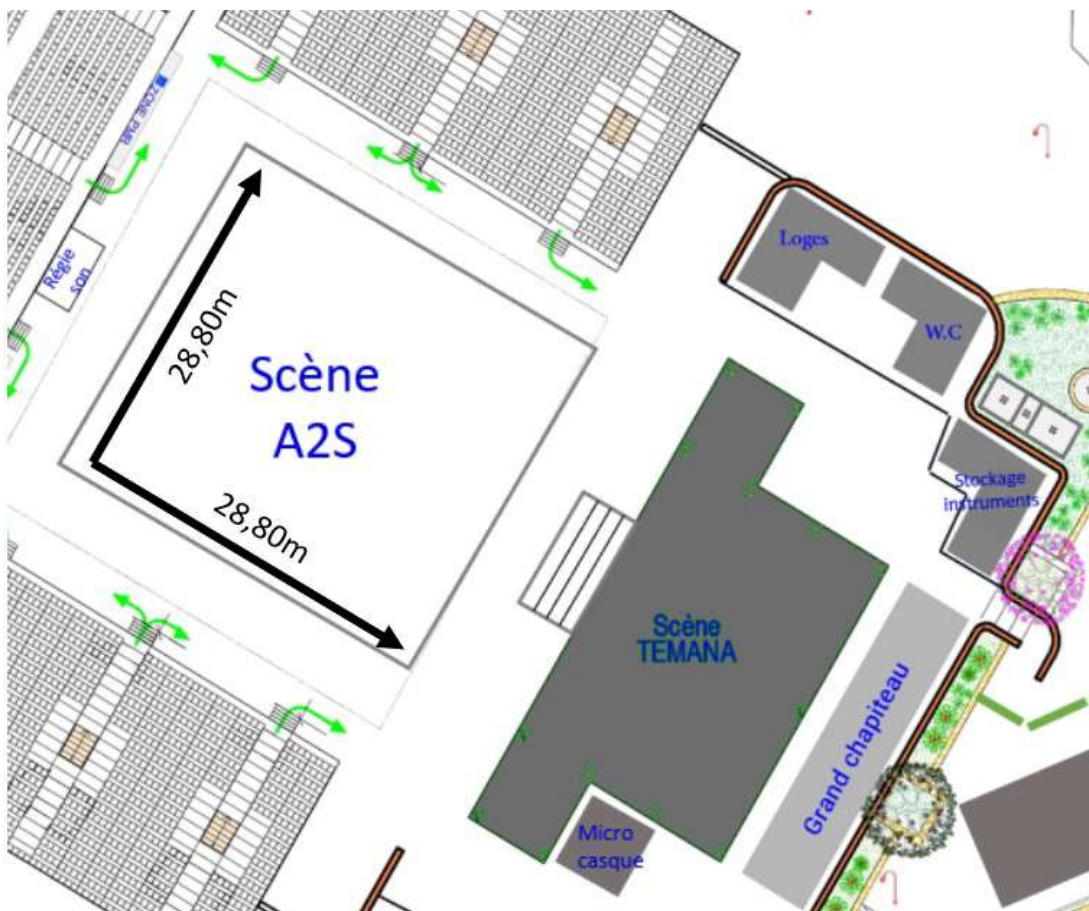
Maison de la Culture – Te Fare Tauhiti Nui
 Tel : 40 544 113 ou 40 544 111– events@maisondelaculture.pf

I. Informations logistiques et de sécurité

A. Dimensions des scènes

Pour le Heiva i Tahiti, To'ata est pourvue de 2 scènes. L'une dédiée à la danse appelée la scène A2S et la deuxième dédiée à l'orchestre appelée la scène Te Mana.

- L'A2S est une scène à l'air libre que nos équipes installent chaque année pour l'évènement. Elle est composée de 24 x 24 plaques carrées de 1,20m de côté ce qui offre aux groupes une surface de danse de 829,44 m².
- La Te Mana est une scène surélevée à 1.20 m entièrement couverte qui abrite les orchestres.



B. Les entrées et sorties de scène

Avant leur passage, les groupes de chant patientent dans une loge près du kiosque sur l'esplanade haute. Aussi, leur entrée sur la scène A2S se fait toujours du côté mer (tribune 2) et leur sortie, côté route (tribune 3).



C. Localisation des caméras TV, du jury et des régies

Le concours est capté par les chaînes de télévisions locales qui installent leurs caméras à différents endroits.

Légendes pour le plan ci-dessous :

■ SUB en bas de scène TEMANA

■ HAUT PARLEUR système ceinture diffusion tribune latérales

■ Système de levage pour système diffusion tribune centrale à une hauteur de 6M



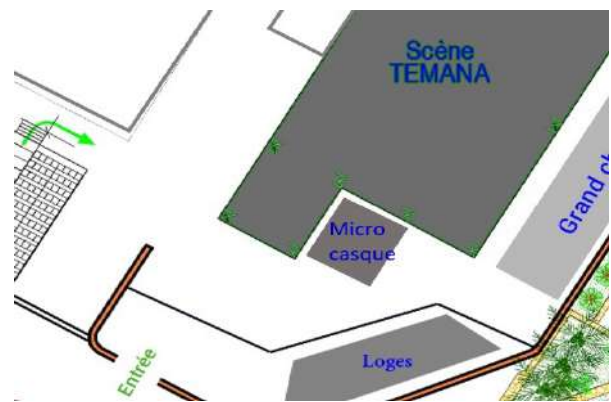
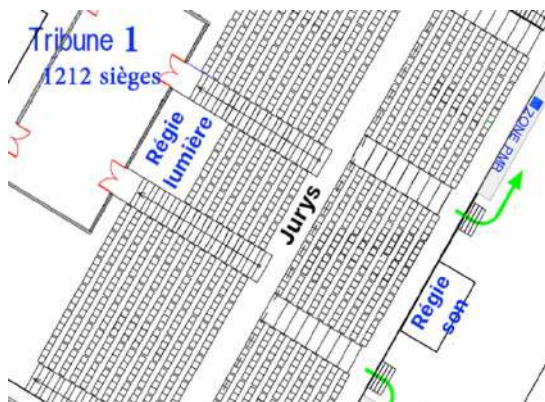
Les membres du jury sont installés au centre de la tribune 1 afin de noter les différents groupes en concours.

Les régies lumière et son se situent vers le haut de la tribune 1. Les régisseurs de chaque groupe se rendront à ces endroits-là.

Une seconde régie son se situe en bas de la tribune 1 qui gère la partie de la mise en place des micros des pupu himene, et des pa'o'a et hivinai

Une troisième régie son gère quant à elle les retours des musiciens sur la Te Mana. Elle se situe du côté cour de la scène.

Les éléments micro-casqués (orero, ra'atira,..) se feront équipés au niveau du chapiteau installé côté cour à l'arrière de la Te Mana.

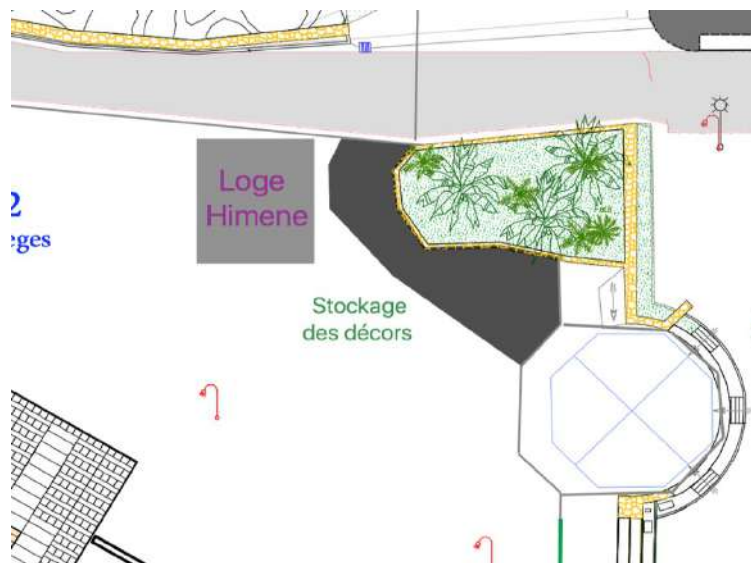


D. Décors et stockage des instruments

Les gros décors nécessitant une manutention particulière doivent être déposés près du kiosque la matinée le jour du passage en concours, tout cela pour permettre de les déposer en voiture au plus près de la scène. Passé ce délai, les véhicules ne seront plus autorisés au niveau de l'esplanade haute.

Il faudra prendre ses dispositions pour transporter ces décors, nos équipes étant réquisitionnées.

Il faudra penser également à récupérer ses décors en fin de soirée.



Attention : Pour des raisons de sécurité, aucun véhicule n'est admis dans l'espace de To'ata. Aussi, un véhicule décoré ne peut pas être utilisé en tant que décor.

E. Capacité d'accueil artiste sur scène et dans les loges

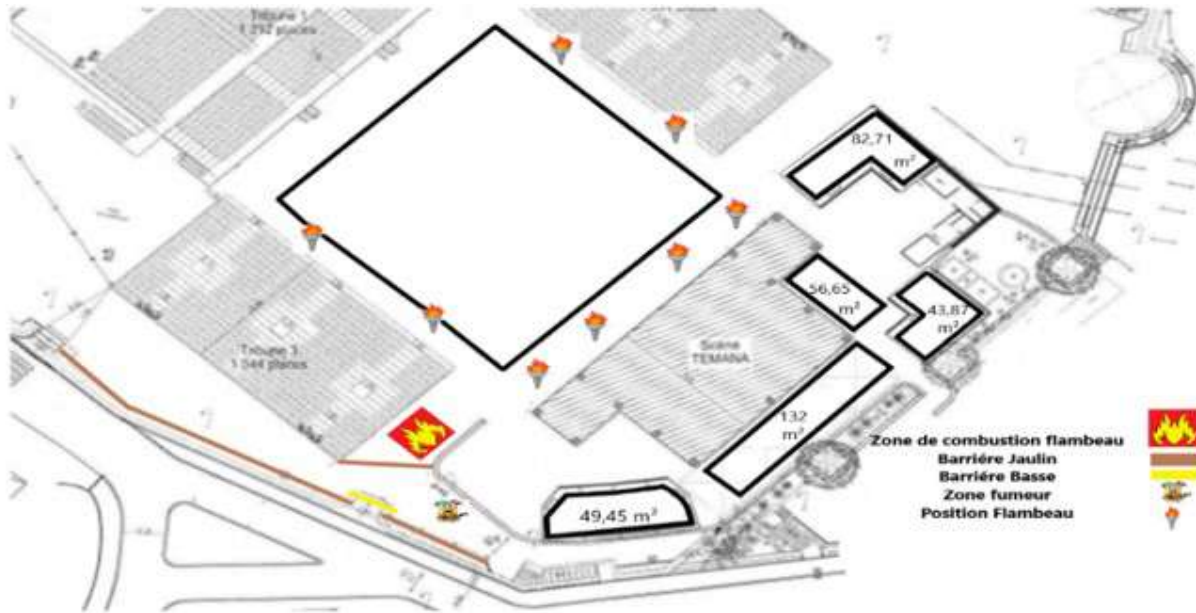
Compte-tenu des mouvements importants par les artistes aussi bien dans les loges que sur scène, les affaires en loges, les changements de groupes, le total d'artistes maximal autorisé est de **200 personnes** par groupe (cf règlement). Cela permet d'assurer de manière optimale la sécurité des artistes notamment leur évacuation.

F. Utilisation de flambeaux et zone fumeur

Des flambeaux peuvent être posés uniquement aux alentours de la scène et sont au maximum de 8. Sur l'A2S, les danseurs sont autorisés à porter les flambeaux dans les mains mais ne doivent en aucun cas les poser sur scène. **Une zone est dédiée à l'allumage des flambeaux.**

Bien que To'ata soit un espace à l'air libre, il est strictement interdit de fumer dans l'intégralité de la zone de spectacle (loges comprises). Une zone est dédiée à cet effet.

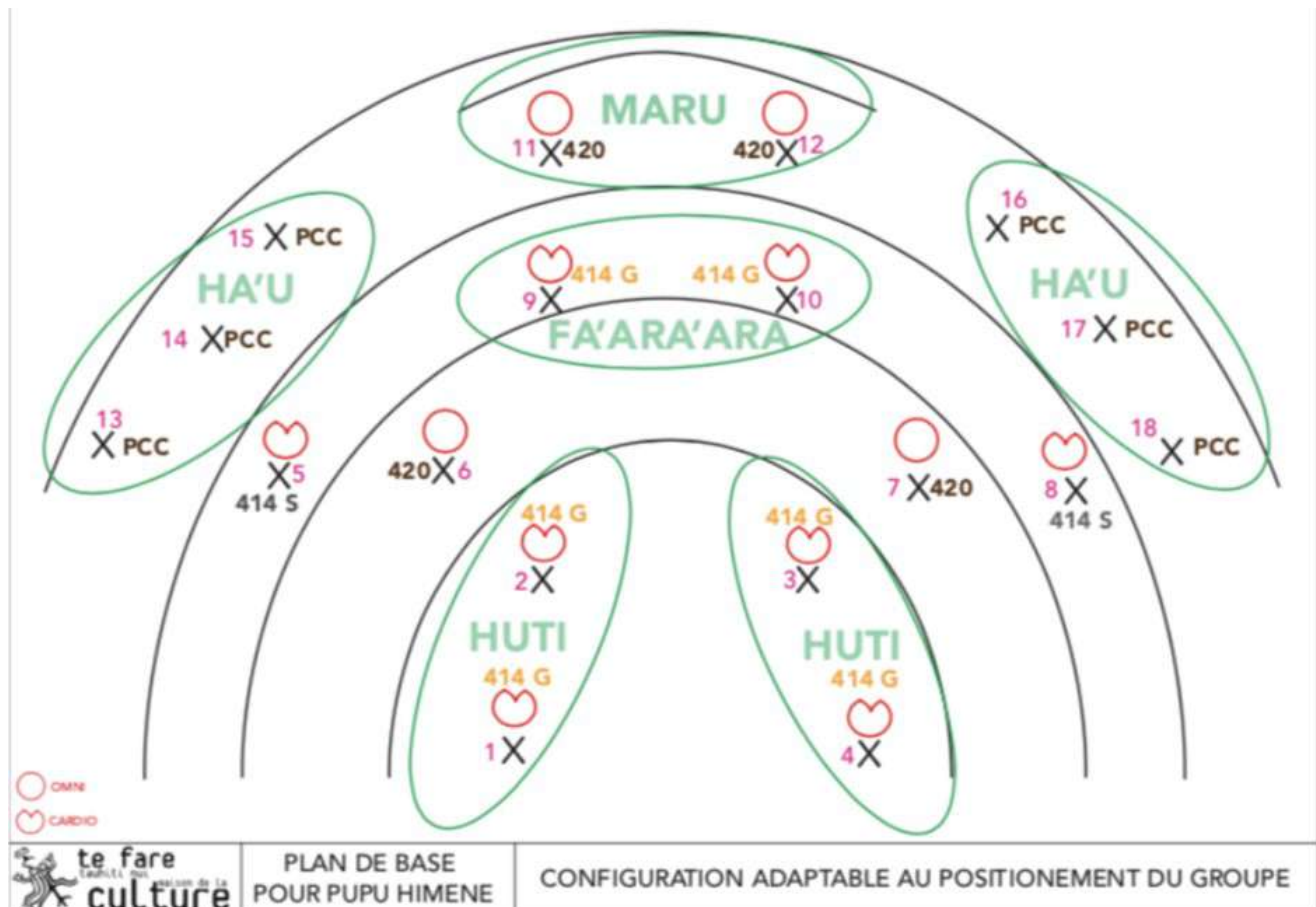
Les flambeaux ainsi que les zones dédiées sont représentés dans le plan ci-dessous.



II. Informations techniques

A. Son

Les groupes ont à leur disposition un patch (liste) précis de matériel son. Celui-ci est détaillé ci-dessous :



La disposition des musiciens sur ce plan est une base de travail pour les groupes, elle peut être modifiée selon les besoins de chacun. En revanche, cette configuration est recommandée par nos équipes techniques.

RECOMMANDATIONS IMPORTANTES :

1. Pour une meilleure qualité de diffusion sonore, privilégier les instruments à corde de type électro-acoustique, avec prise jack.
2. Veiller à remplacer avant chaque représentation les piles des instruments quand il y en a.
3. Les réglages faits durant le « sound check » en répétition générale sont mémorisés dans une console de sonorisation numérique, de sorte à être rappelés lors de la soirée de passage du groupe. Ainsi, nous vous recommandons de n'apporter aucun changement (d'instrument ou de disposition) entre le « sound-check » et la soirée de passage.

Attention : Pour tout ce qui concerne les 'ūtē, les instruments à cordes comme, les guitares, les kamaka, les ukulele... doivent avoir une prise « jack » afin de pouvoir être branchés (maximum 4 instruments branchés). Cette configuration est faite pour que les micros (HF) ne soient dédiés qu'aux percussions traditionnelles autorisées par le règlement général du concours de chant traditionnel.

B. Lumières (plan feu)

Les groupes bénéficient de 7 ambiances différentes et de 5 poursuites pour le concours.

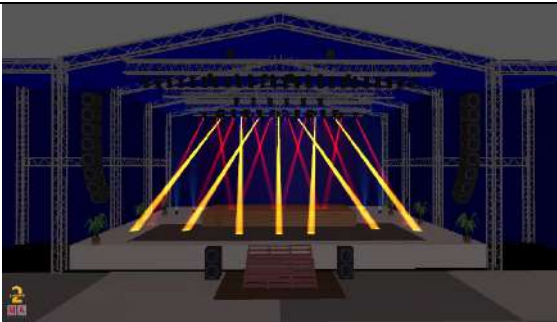
1. Les poursuites



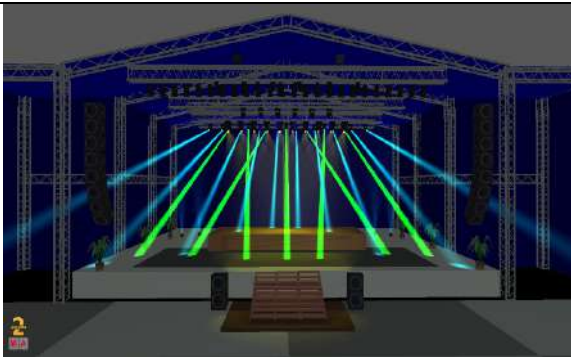
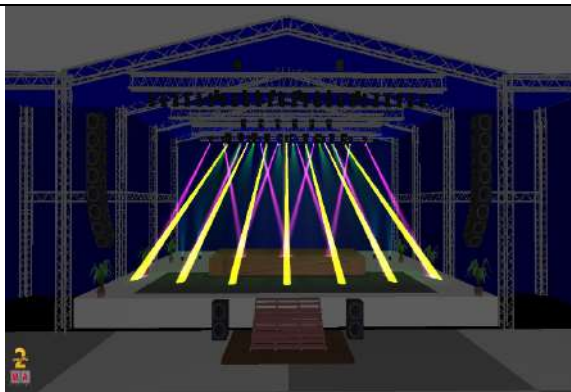
Les poursuites sont des projecteurs amovibles qui peuvent suivre le déplacement de personnages en général les orero ou ra'atira. On retrouve :

- 3 poursuites de FACE placées au niveau de la tribune 1 (1 à gauche, 1 au centre, et 1 à droite) ;
- 2 poursuites ARRIERE placées au niveau de la scène Te Mana (1 à gauche et 1 à droite)

2. Les ambiances

Les 7 ambiances proposées ci-dessous doivent être renseignées dans le filage technique :

Ambiances	Représentation sur la scène Te Mana
FEU : rouge, orange, jaune	

<p>NUIT : bleu, indigo, cyan</p>	
<p>EAU : blanc et bleu</p>	
<p>NATURE : vert, ombre, jaune</p>	
<p>JOIE : rose, fushia, flashy</p>	

TRISTE : vert pâle, froides



G.